

1ドア2ロックで防犯性をさらにアップした

# アドフラット® ドアボタン錠 補助錠付

## 特長

### 防犯性アップ (二重ロック)

ボタン錠に合わせ、補助錠が付いているので、防犯性もアップし、不法侵入を格段に抑止します。

### 扉を閉めると施錠 (ボタン錠)

扉を閉めると自動的に施錠し鍵の掛け忘れを防ぎ、優れた防犯性能を発揮します。室内側からはハンドル操作のみで解錠します。

### 記憶番号の変更 (ボタン錠)

ドアから製品を取外し、室外側本体の裏面に配置しているロックピンを回転させることで記憶番号の変更ができます。

### 記憶番号が多い (ボタン錠)

記憶番号1桁～12桁まで任意番号組み合わせが4096通りあります。

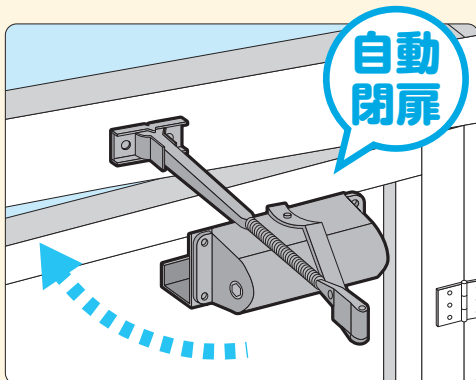
### 空錠切替機能 (ボタン錠)

簡単な設定で扉を閉めても鍵がかからない状態[空錠]にできます。入室が多い場合に便利な機能です。

(自動施錠タイプに標準設定)

### ドアクローザー (オプション)

開けられた扉を自動的に閉めるので作業の円滑性、安全性を高められます。

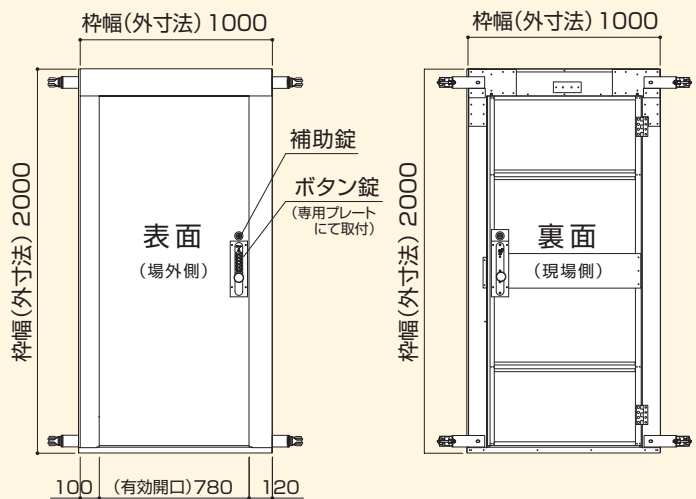


※アドフラットドア写真は、イメージ合成です。

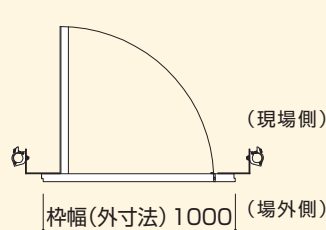
## 寸法図

単位(mm)

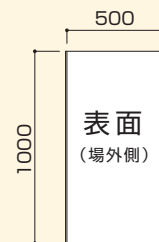
### ■ 立面図 (ドアパネル部・表裏)



### ■ 平面図 (ドアパネル部)



### ■ 立面図 (ドア上部パネル)



※ドア上部に2枚取付

重量 (ドア部) 約41kg

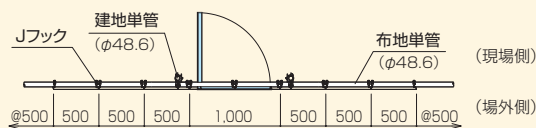
重量 (上部パネル) 約6kg/枚

# アドフラット® ドアボタン錠 ドアノブ補助錠付

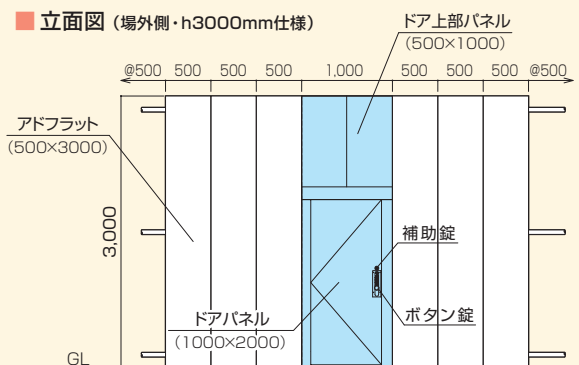
## 設置図

単位(mm)

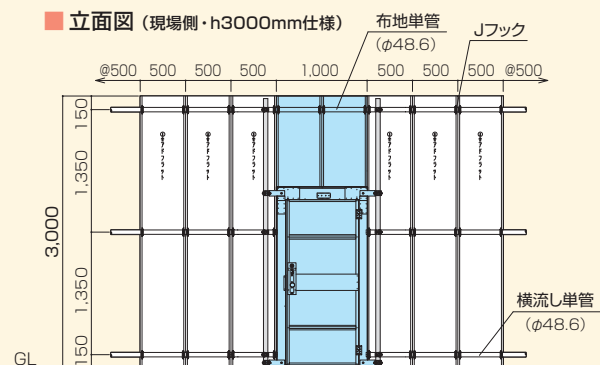
### ■ 平面図 (h3000mm仕様)



### ■ 立面図 (場外側・h3000mm仕様)

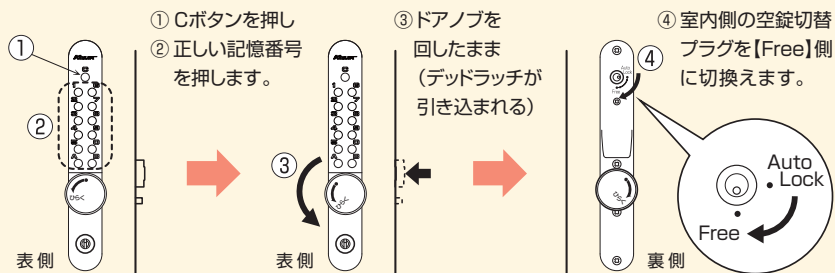


### ■ 立面図 (現場側・h3000mm仕様)



## 空錠 (鍵がかからない状態) への切替方法

空錠切替プラグで、扉を閉めても鍵がかからない状態【空錠】にすることができます。(【Auto Lock】から【Free】) 【Free】から【Auto Lock】へは、ドアノブを回したまま、室内側の空錠切替プラグを【Free】から【Auto Lock】にします。



——— 注)故障の原因となりますので、必ずドアノブを回した状態にして空錠へ切り替えて下さい。 ———